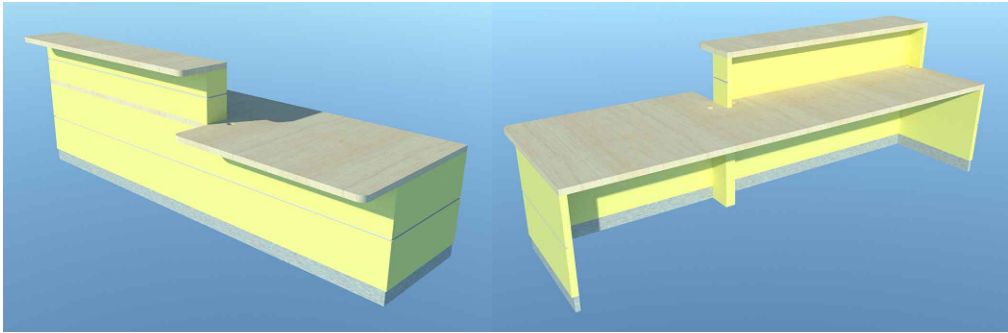


Vue 3D (sans protection vitrée)

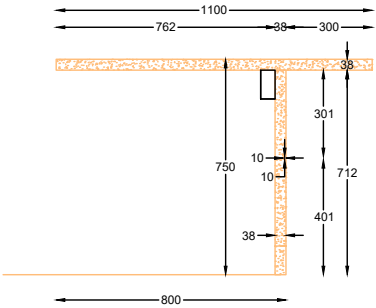
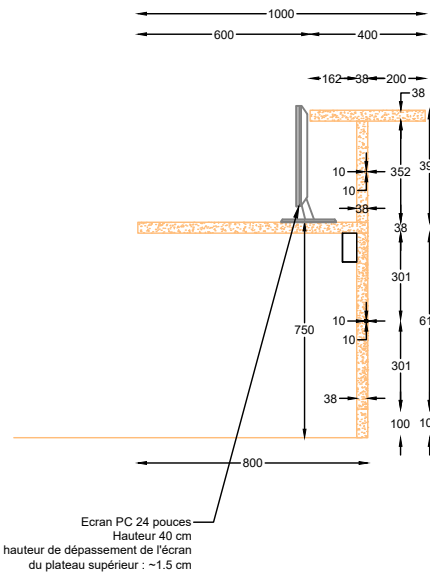


Face avant

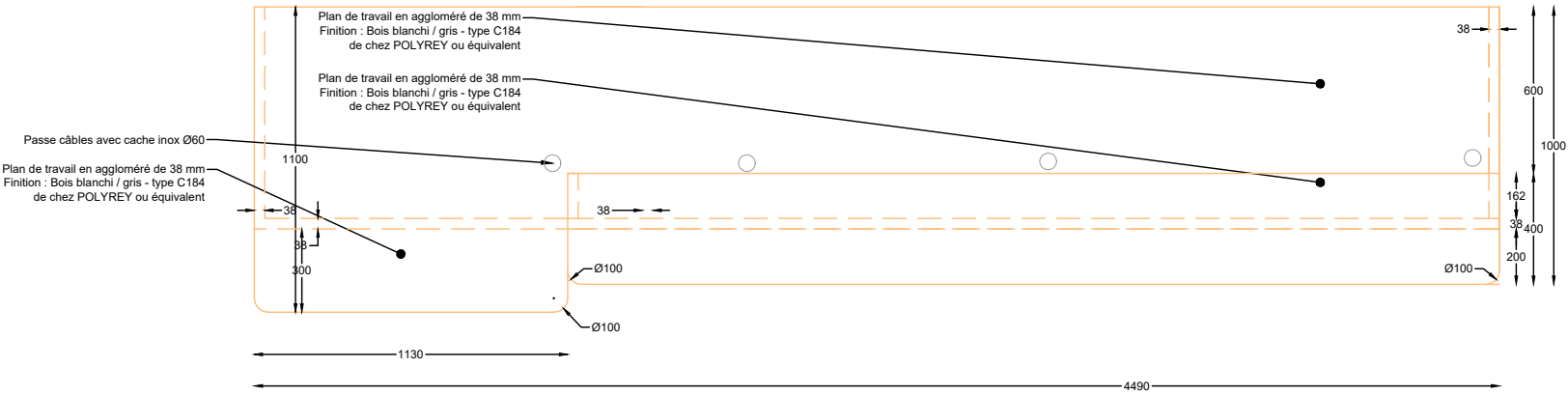
Coupe A-A sur banque d'accueil
hauteur plateau 75 cm
hauteur partie supérieure 39 cm

Face arrière

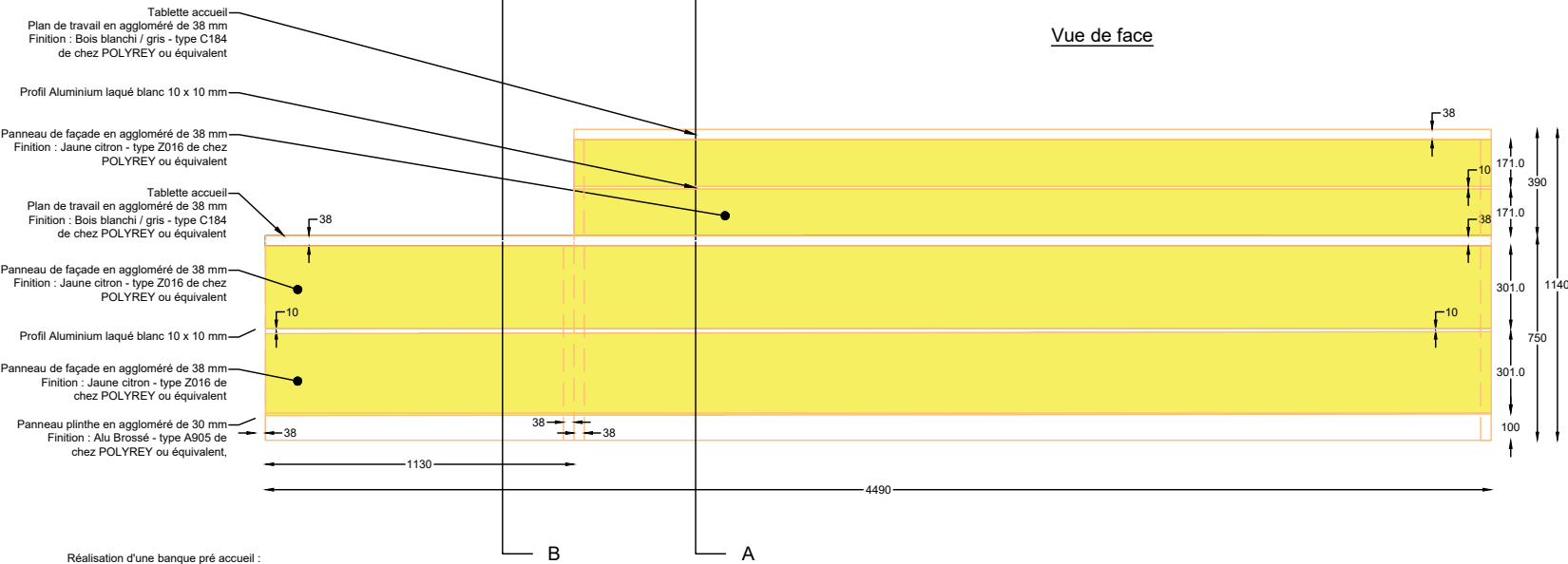
Coupe B-B sur banque d'accueil
plateau PMR
hauteur plateau 75 cm



Vue de dessus



Vue de face



Réalisation d'une banque pré accueil :

- Panneau de façade en aggloméré de 38mm, stratifié : Jaune citron - type Z016 de chez POLYREY ou équivalent.
- Panneau latéral (de façade) en aggloméré de 38mm, stratifié : Jaune citron - type Z016 de chez POLYREY ou équivalent.
- Tablette accueil Plan de travail en aggloméré de 38mm, stratifié finition Bois blanchi/gris - type C184 de chez POLYREY ou équivalent.
- Entre panneau Profil aluminium laqué blanc 10x10 mm.
- Panneau plinthe en aggloméré de 30 mm finition alu Brossé type A905 de chez POLYREY ou équivalent.
- Vêrins / pieds réglables.
- Longueur des cloisons variables en fonction de la disposition des locaux.

ECHELLE : -

ETAGE : RDC

PHASE : DCE

Plan n°MO.01 indA

OCTOBRE 2025

PROJET DE CREATION D'ACCUEIL

PLAN DE DETAILS - BANQUE ACCUEIL



L B E I N G E N I E R I E

101bis av. Eugène Delacroix
91210 DRAVEIL


Tel : 01.69.48.89.45 - Fax : 01.69.48.91.44
Mail : arnaud.lanvin@lbei.fr



REAMENAGEMENT DE L'ACCUEIL
DU CFP DE DOLE

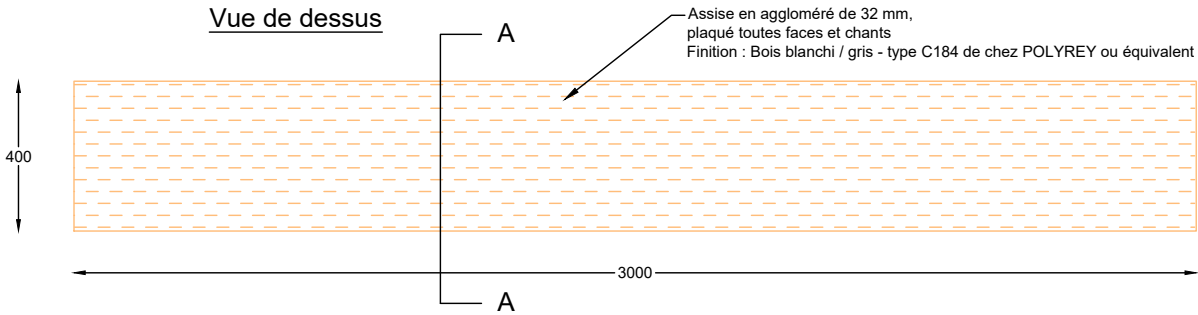
138 avenue Léon Jouhaux 39100 DOLE

Vue 3D

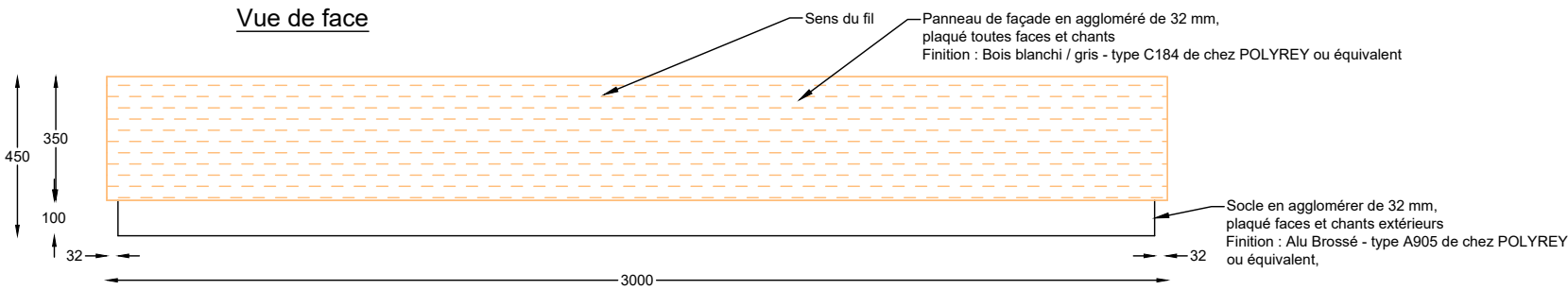


TYPE 1 longueur 3m - au nombre de : 5

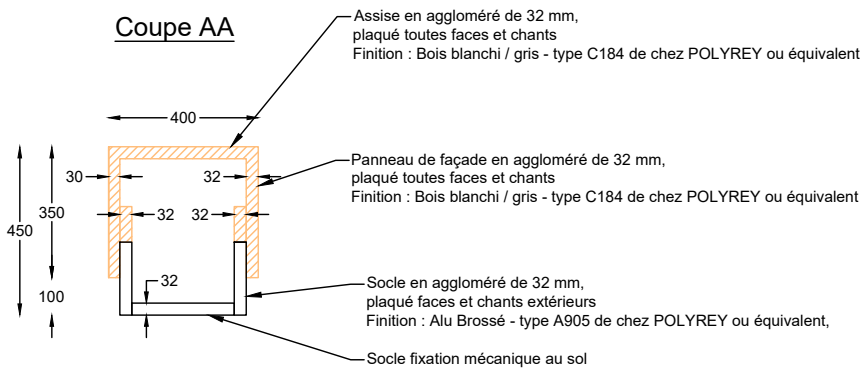
Vue de dessus



Vue de face



Coupe AA



Réalisation de poste d'un banc d'attente comprenant :

- Assise en aggloméré de 32 mm d'épaisseur avec bords arrondis, stratifiée : Bois blanchi / gris - type C184 de chez POLYREY ou équivalent.
- Panneau en face avant et arrière en aggloméré de 32 mm, stratifié : Bois blanchi / gris - type C184 de chez POLYREY ou équivalent.
- Panneau latéral aggloméré de 32 mm, stratifié : Bois blanchi / gris - type C184 de chez POLYREY ou équivalent.
- Socle de fixation mécanique au sol en aggloméré de 32 mm , stratifié : Alu Brossé - type A905 de chez POLYREY ou équivalent.
- Sens du fil revêtement stratifié dans la longueur du banc.

ECHELLE : - ETAGE : RDC PHASE : DCE Plan n°MO.02 INDA OCTOBRE 2025

PROJET DE CREATION D'ACCUEIL

PLAN DE DETAILS - BANCS D'ATTENTE

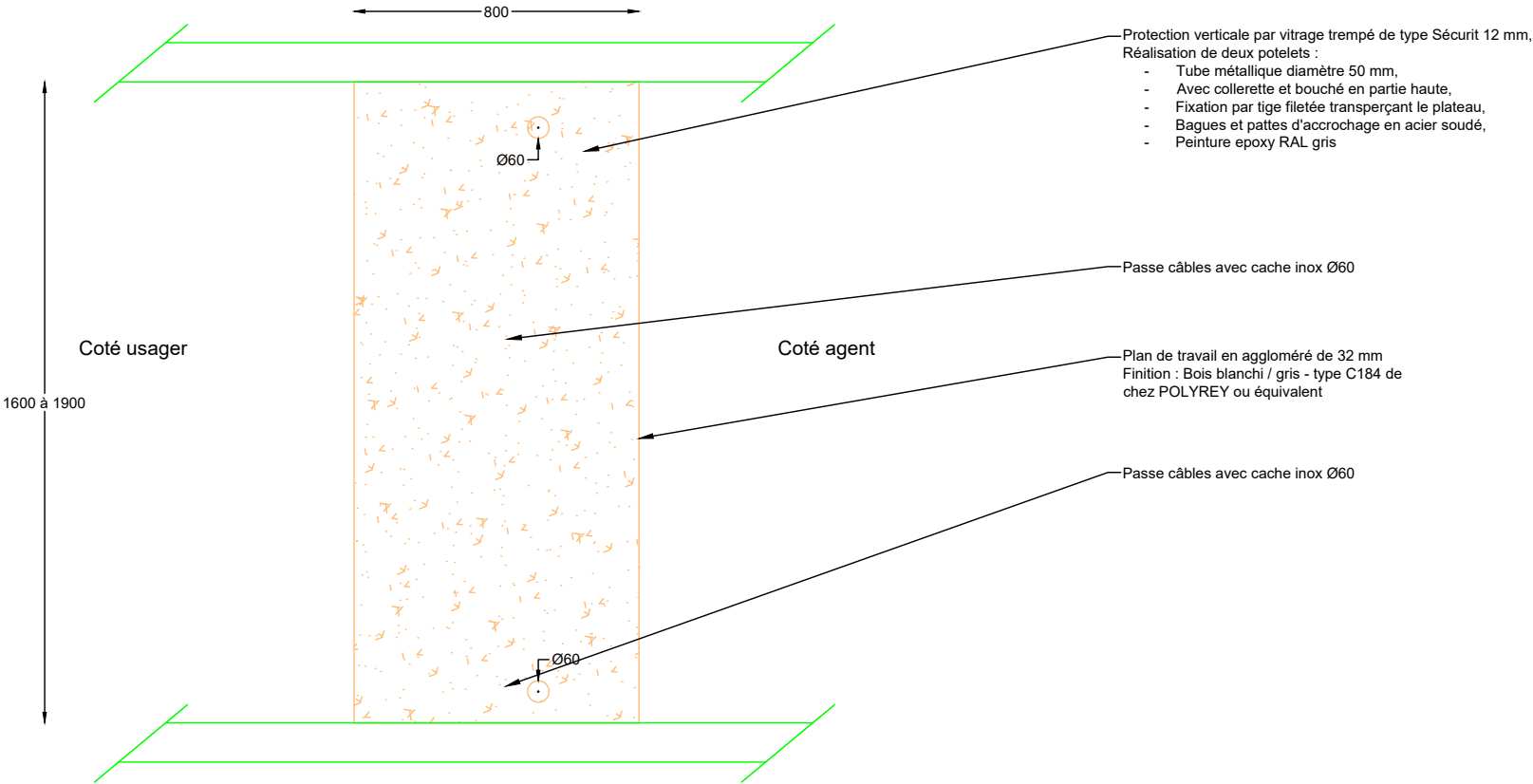


L B E I N G E N I E R I E
101bis av. Eugène Delacroix
91210 DRAVEIL
Tel : 01.69.48.89.45 - Fax : 01.69.48.91.44
Mail : arnaud.lanvin@lbei.fr

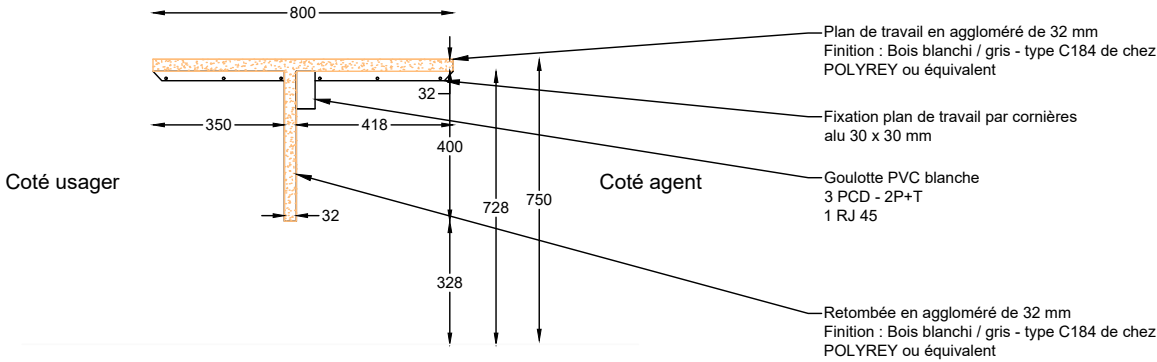


REAMENAGEMENT DE L'ACCUEIL
DU CFP DE DOLE
138 avenue Léon Jouhaux 39100 DOLE

Vue de dessus



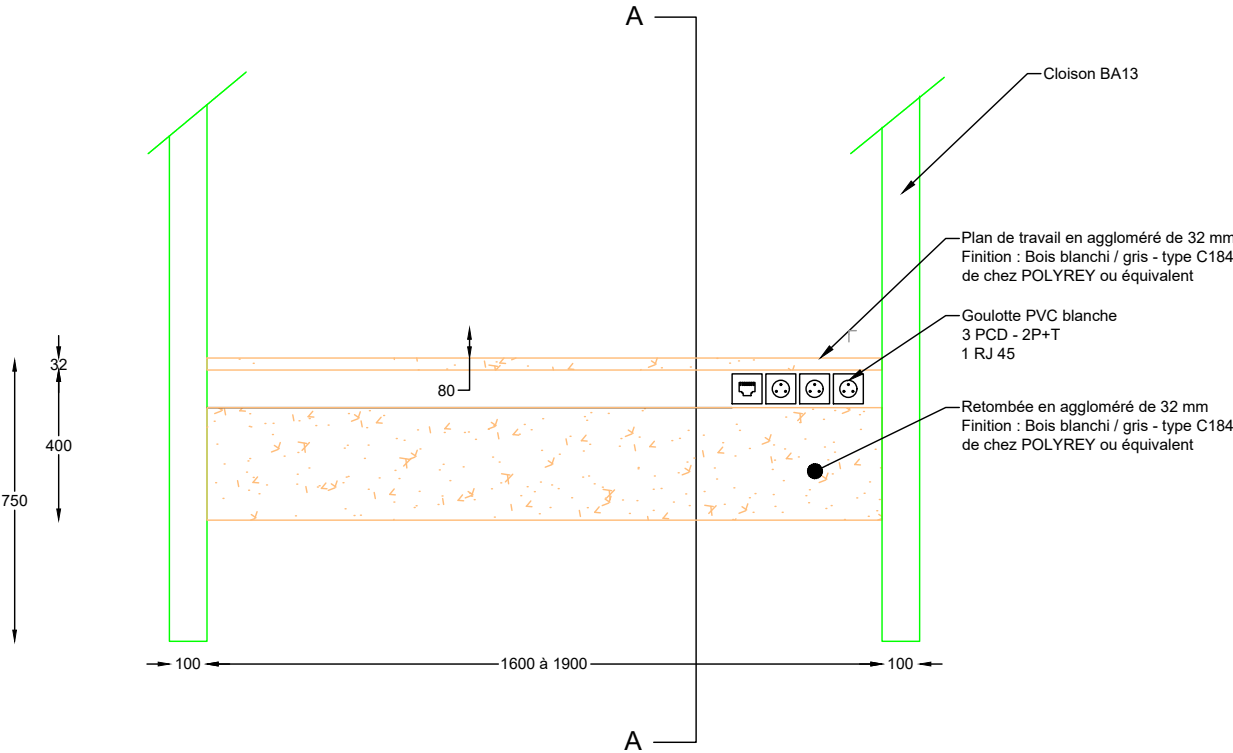
Coupe AA



Réalisation de bureau de réception, comprenant :

- Plan de travail en aggloméré de 32 mm d'épaisseur avec bords arrondis, stratifié : Bois blanchi / gris - type C184 de chez POLYREY ou équivalent.
- Retombée en aggloméré de 32 mm d'épaisseur avec bords arrondis, stratifié : Bois blanchi / gris - type C184 de chez POLYREY ou équivalent.
- Fixation du plan de travail par cornières alu 30 x 30 mm, sur piétements pour ceux ne pouvant pas être soutenus par cornières.
- Passage libre en partie basse.
- Passe câbles avec cache inox Ø60.
- Goulotte PVC blanche permettant le raccordement des postes de travail, 3 PC 2P+T, 1 RJ 45.
- Largeur de bureaux variables en fonction de la disposition des locaux (120 cm, 140 cm, 160 cm, 180 cm, 200 cm, 220 cm).

Vue de face



ECHELLE : - ETAGE : RDC PHASE : DCE Plan n°MO.03 INDA OCTOBRE 2025

PROJET DE CREATION D'ACCUEIL

PLAN DE DETAILS - BOX D'ACCUEIL



L B E I N G E N I E R I E

101bis av. Eugène Delacroix
91210 DRAVEIL

Tel : 01.69.48.89.45 - Fax : 01.69.48.91.44
Mail : arnaud.lanvin@lbei.fr



REAMENAGEMENT DE L'ACCUEIL
DU CFP DE DOLE

138 avenue Léon Jouhaux 39100 DOLE